

Recomendaciones

PARA pacientes con COLITIS ULCEROSA

Recomendaciones prácticas para pacientes sobre el uso del tratamiento tópico en la colitis ulcerosa.

La seguridad y eficacia del tratamiento tópico ha sido demostrada en varios estudios clínicos y está avalada por la práctica clínica habitual.

El tratamiento es beneficioso no solo cuando el paciente tiene síntomas (urgencia defecatoria, sangrado, etc.), sino también cuando está asintomático, debido a que disminuye la probabilidad de que los síntomas vuelvan a aparecer.

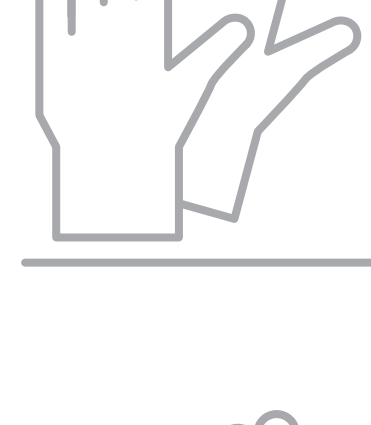
Dado que existen diferentes presentaciones y formas de aplicación de los fármacos (supositorio, enemas) y que puede haber preferencias o dificultades con alguno de ellos, es muy importante consultar con su médico cualquier detalle que mejore la administración de los mismos.

1 Posición y forma de administración

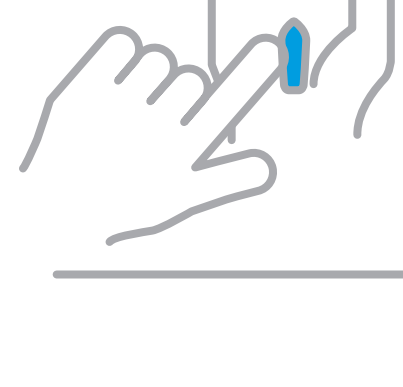
SUPOSITORIO



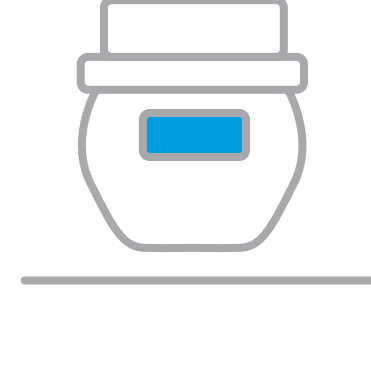
Se recomienda evacuar el intestino previamente a la administración del supositorio.



Es aconsejable por razones de higiene utilizar guantes para colocarlo (si tiene alergia al látex, deberá utilizar guantes de otro material).



Antes de sacar el supositorio del envoltorio verifique que tenga una consistencia dura. En caso de que esté blando póngalo unos minutos en la heladera o sumérjalo en agua fría.



Para facilitar su colocación, el supositorio puede humectarse con agua o vaselina.



Puede aplicarse de pie con una pierna apoyada o acostado del lado izquierdo. En esta posición, introduzca el supositorio a través del ano hasta el recto.



Si se eliminara el supositorio dentro de los primeros diez minutos de administración, deberá colocarse otro.



Si usted tiene dificultades de movilidad o no cree ser capaz de auto administrarse los tratamientos solicite ayuda para la administración.

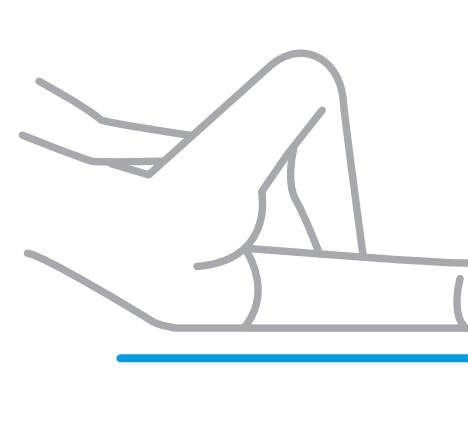


Momento ideal: al acostarse por la noche es un buen momento, pues se facilita la retención prolongada del producto en el intestino.

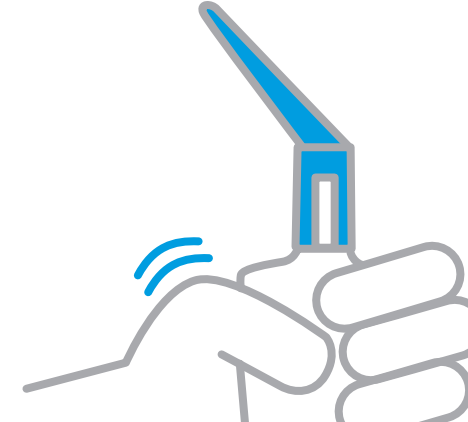
ENEMA



Se recomienda evacuar el intestino previamente a la administración del enema.



Es aconsejable acostarse sobre el lado izquierdo con ambas piernas flexionadas o con la pierna izquierda estirada y la rodilla derecha flexionada.




Agitar el envase del enema unos 30 seg. Para administrar el enema, quitar el protector e ir introduciendo con delicadeza el aplicador en el ano hasta llegar al tope (unos 3-6 cm).



Presionar el recipiente que contiene el enema lentamente hasta introducir la totalidad del volumen en el recto. En el caso de que durante la introducción de pequeños volúmenes sienta deseo de defecar, haga descansos de unos segundos hasta que desaparezca y vuelva a intentarlo. La introducción de la totalidad del volumen puede llevar unos 30-40 seg.



Luego de lentamente retirar el aplicador tras la administración del enema es aconsejable que permanezca acostado cómodamente el máximo tiempo posible. El enema debe retenerse en el intestino. Manténgase en la posición de administración durante 5-10 minutos o hasta que la sensación de despedir el enema haya desaparecido.



FERRING TE (VIDA)

PROGRAMA DE SOPORTE AL PACIENTE

0800-444-6385

Este material está destinado exclusivamente para uso de los pacientes. La información para prescribir productos está disponible en la Dirección Médica de Laboratorios Ferring S.A.: (Av. Del Libertador 350, piso 6, B1638BEP, Vicente López, Buenos Aires, Argentina. Tel.: +54 11 4 585 8900). Ante la eventualidad de un evento adverso que involucre un producto de Laboratorios Ferring S.A. por favor tenga a bien reportarlo a: farmacovigilancia.argentina@ferring.com.

AR-COR-2300004

